



ജില്ലയുടെ പേര് : പത്തനംതിട്ട  
 ബി.ആർ.സി.യുടെ പേര് : പന്തളം

സ്റ്റാൻഡേർഡ് : 3  
 വിഷയം : മലയാളം  
 യൂണിറ്റ് : 4  
 പാഠം : നിറമുള്ള നന്മകൾ

# വൈറ്റ് ബോർഡ് ഷീറ്റ്

ആരംഭം

## വർക്ക്ഷീറ്റ് - 1

തന്നിരിക്കുന്ന ആശംസ കാർഡിന് അനുയോജ്യമായ നിറം നൽകി മനോഹരമാക്കുക.

പീറ്റന്നം  
 ആശംസകൾ





ജില്ലയുടെ പേര് : പത്തനംതിട്ട  
 ബി.ആർ.സി.യുടെ പേര് : പന്തളം

സ്റ്റാൻഡേർഡ് : 3  
 വിഷയം : മലയാളം  
 യൂണിറ്റ് : 4  
 പാഠം : നിറമുള്ള നന്മകൾ

തുടർച്ച

# വൈറ്റ് ബോർഡ് ഷീറ്റ്

## വർക്ക്ഷീറ്റ് - 2

വിട്ടുപോയ അക്ഷരങ്ങൾ ചേർത്ത് പൂരിപ്പിക്കുക.

ആ ..... ഷം (ഘോ, ഗോ)

ബ ..... ണ് (ലു, ലു)

പിറ ..... ശ് (നാ, നാ)

മ ..... പ്ലാവാട (ഞ്ഞ, ഞ)



ജില്ലയുടെ പേര് : പത്തനംതിട്ട  
 ബി.ആർ.സി.യുടെ പേര് : പന്തളം

സ്റ്റാൻഡേർഡ് : 3  
 വിഷയം : മലയാളം  
 യൂണിറ്റ് : 4  
 പാഠം : നിറമുള്ള നന്മകൾ

തുടർച്ച

# വൈറ്റ് ബോർഡ് ഷീറ്റ്


## വർക്ക്ഷീറ്റ് - 3

പിറന്നാൾ ആഘോഷത്തിന് ക്ലാസ് മനോഹരമാക്കിയ വസ്തുക്കൾ വരച്ച് ചേർക്കാം.

ബലൂൺ




തോരണം



കേക്ക്



മിഠായി





ജില്ലയുടെ പേര് : പത്തനംതിട്ട  
 ബി.ആർ.സി.യുടെ പേര് : പന്തളം

സ്റ്റാൻഡേർഡ് : 3  
 വിഷയം : മലയാളം  
 യൂണിറ്റ് : 4, നിറമുള്ള നന്മകൾ  
 പാഠം : മഞ്ഞപ്പാവട

# വൈറ്റ് ബോർഡ് ഷീറ്റ്

തുടർച്ച


## വർക്ക്ഷീറ്റ് -1

നിറം ചേർന്നുവരുന്ന വാക്കുകൾ ചിത്രത്തിന്റെ സഹായത്തോടെ വരച്ചുചേർക്കാമോ.

മഞ്ഞപ്പാവട



വെള്ള കൊക്ക്



നീലത്താമര



കറുമ്പി പശു



നീലാകാശം



പച്ചതത്ത





ജില്ലയുടെ പേര് : പത്തനംതിട്ട  
ബി.ആർ.സി.യുടെ പേര് : പന്തളം


സ്റ്റാൻഡേർഡ് : 3  
വിഷയം : മലയാളം  
യൂണിറ്റ് : 4, നിറമുള്ള നമ്പുകൾ  
പാഠം : മഞ്ഞപ്പാവട

# വൈറ്റ് ബോർഡ് ഷീറ്റ്

തുടർച്ച

## വർക്ക്ഷീറ്റ് -2

അമ്മുക്കുട്ടിയുടെ പിറന്നാളിന് വാങ്ങിയ പുത്തൻ പാവടയാണ് ഇത്.  
മഞ്ഞനിറം നൽകി ഭംഗിയാക്കാമോ കുട്ടുകാരെ.





ജില്ലയുടെ പേര് : പത്തനംതിട്ട  
 ബി.ആർ.സി.യുടെ പേര് : പന്തളം

സ്റ്റാൻഡേർഡ് : 3  
 വിഷയം : മലയാളം  
 യൂണിറ്റ് : 4, നിറമുള്ള നന്മകൾ  
 പാഠം : മഞ്ഞപ്പാവട

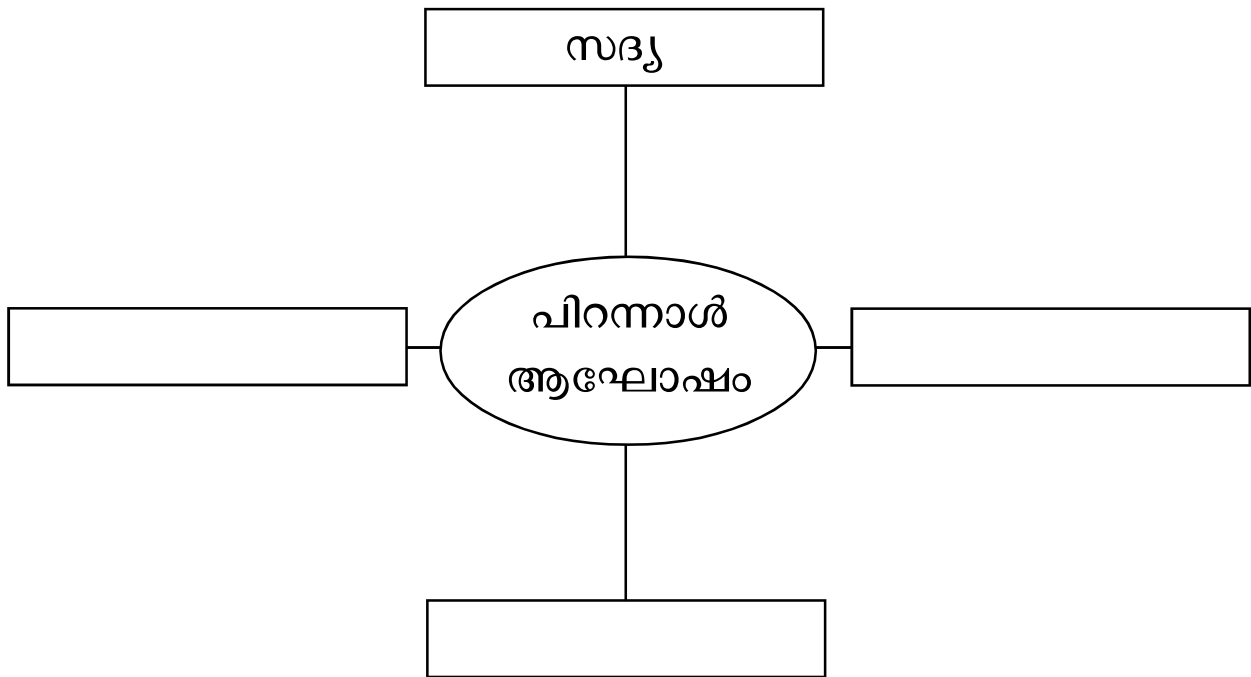
തുടർച്ച

# വൈറ്റ് ബോർഡ് ഷീറ്റ്

## വർക്ക്ഷീറ്റ് -3

പദസൂര്യൻ

പിറന്നാൾ ആഘോഷത്തിന് എന്തെല്ലാം ഒരുക്കാം.  
 (രക്ഷിതാവിന്റെ സഹായത്തോടെ എഴുതുക.)





ജില്ലയുടെ പേര് : പത്തനംതിട്ട  
 ബി.ആർ.സി.യുടെ പേര് : പന്തളം

സ്റ്റാൻഡേർഡ് : 3  
 വിഷയം : മലയാളം  
 യൂണിറ്റ് : 4, നിറമുള്ള നന്മകൾ  
 പാഠം : മഞ്ഞപ്പാവട

തുടർച്ച

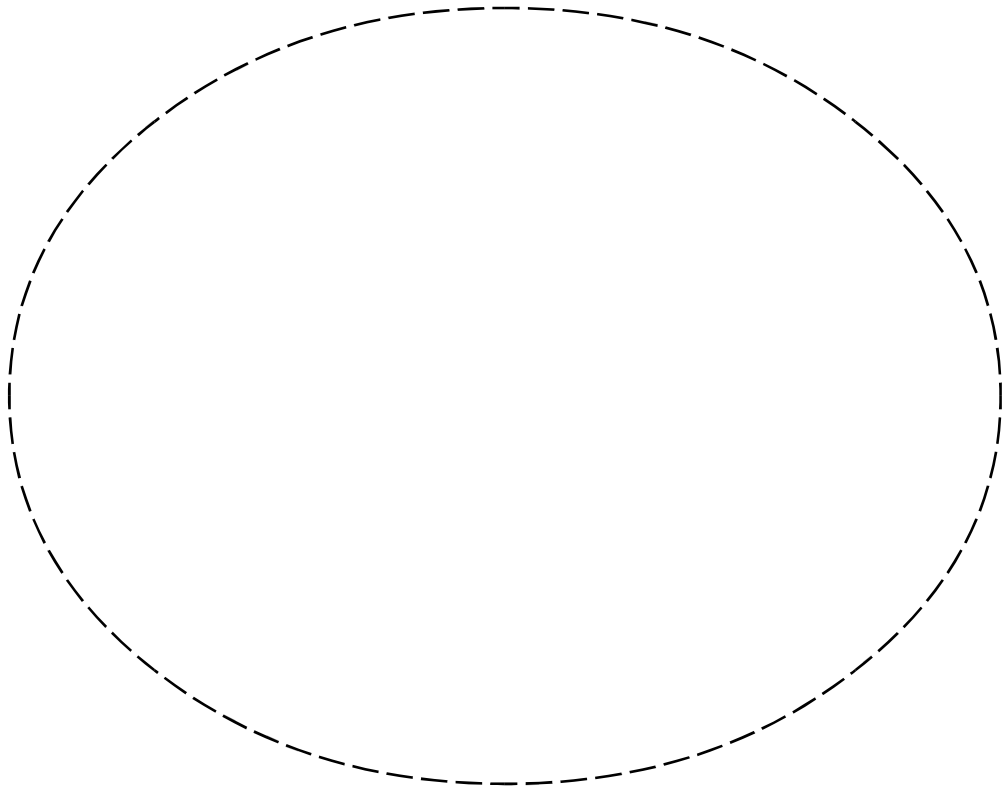
# വൈറ്റ് ബോർഡ് ഷീറ്റ്

## വർക്ക്ഷീറ്റ് -4

**കൂട്ടത്തിലാക്കാം വട്ടത്തിലാക്കാം**

പിറന്നാൾ സദ്യയിൽ ഉൾപ്പെടുന്നവയെ കൂട്ടത്തിലാക്കാം

ചോറ്, മരം, സാമ്പാർ  
 പുളിശ്ശേരി, പൂവ്, പായസം, തോക്ക്  
 അവിയൽ, പപ്പടം, ഉപ്പേരി, കളിപ്പാട്ടം







ജില്ലയുടെ പേര് : പത്തനംതിട്ട  
ബി.ആർ.സി.യുടെ പേര് : പന്തളം


സ്റ്റാൻഡേർഡ് : 3  
വിഷയം : മലയാളം  
യൂണിറ്റ് : 4, നിറമുള്ള നന്മകൾ  
പാഠം : നക്ഷത്രവും പൂവും

തുടർച്ച

# വൈറ്റ് ബോർഡ് ഷീറ്റ്

## വർക്ക്ഷീറ്റ് - 1

തന്നിരിക്കുന്ന പൂവിന് നിറം കൊടുക്കുക.







ജില്ലയുടെ പേര് : പത്തനംതിട്ട  
 ബി.ആർ.സി.യുടെ പേര് : പന്തളം

സ്റ്റാൻഡേർഡ് : 3  
 വിഷയം : മലയാളം  
 യൂണിറ്റ് : 4, നിറമുള്ള നന്മകൾ  
 പാഠം : നക്ഷത്രവും പൂവും

തുടർച്ച

# വൈറ്റ് ബോർഡ് ഷീറ്റ്

വർക്ക്ഷീറ്റ് - 2  
 വരച്ച് യോജിപ്പിക്കുക.


മേലം



നക്ഷത്രം



മുക്കുറ്റി





ജില്ലയുടെ പേര് : പത്തനംതിട്ട  
 ബി.ആർ.സി.യുടെ പേര് : പന്തളം

സ്റ്റാൻഡേർഡ് : 3  
 വിഷയം : മലയാളം  
 യൂണിറ്റ് : 4, നിറമുള്ള നന്മകൾ  
 പാഠം : നക്ഷത്രവും പൂവും

# വൈറ്റ് ബോർഡ് ഷീറ്റ്

അവസാനം

## വർക്ക്ഷീറ്റ് - 3

വിട്ടുപോയ അക്ഷരങ്ങൾ എഴുതുക.

ന ..... ്രം (ക, ക്ഷ)

ശി ..... സ്സ് (ല, ര)

സ ..... തം (മ്മ, പ്ല)



ജില്ലയുടെ പേര് : പത്തനംതിട്ട  
 ബി.ആർ.സി.യുടെ പേര് : പന്തളം

സ്റ്റാൻഡേർഡ് : 3  
 വിഷയം : മലയാളം  
 യൂണിറ്റ് : 4, നിറമുള്ള നന്മകൾ  
 പാഠം : നക്ഷത്രവും പൂവും

തുടർച്ച

# വൈറ്റ് ബോർഡ് ഷീറ്റ്

## വർക്ക്ഷീറ്റ് - 4

പദസൂര്യൻ തയ്യാറാക്കുക.

